ሳምንታዊ ጋዜጣ

BALOU-KENDE

ቁጥር ሠላሳ ፯ ፣ ጥር ፲፫ ፳፻፮ ዓ.ም / 13 Janvier 2014 / Année 779 / Prix : 3000 FG

Hebdomadaire Culturel d'information de l'Académie N'ko (N'KO DOUMBOU), N°127 du 13 Janvier 2014/ Année 779 A.K / Prix : 3000 FG

ሰሞነኛ ዜና

ፋና ኩመፋሬ ፡ ፈንቀዕቈንቀዕ ቀሃ,ፐር ቆነ ፈሎ ሙር ፍነ ፈመ

ቆፈፐ ሩመፈነ ፡ ፈዕቀዕፈዕቀዕ ፈሎ ፍነ ሙር ፍነ ፈመ

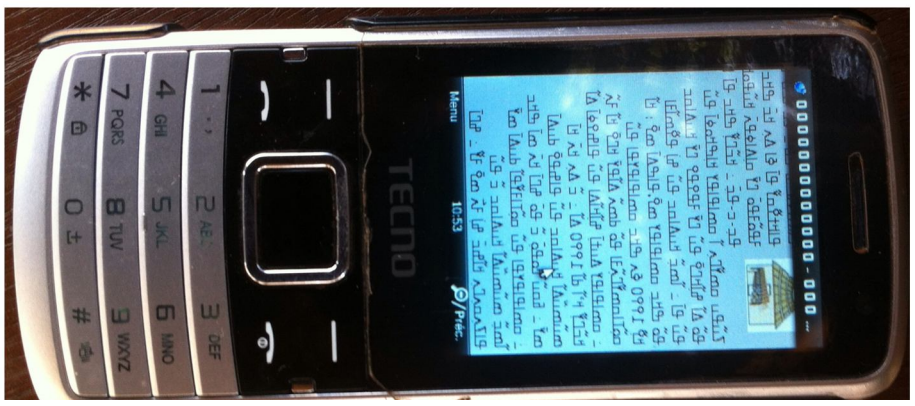

ሙሥፉ ሙፑፍ ፍሥመ፡ ቆፎፖ ሙፑፍ ዳኣ ሎ ሎፖ ሙፑፍ ፍሥሥ ዳኣ, ፡ፍፍ ፍፑፍ ሙፑፍ ፍሥሥ ዳኣ ሙፑፍ ፍሥመ ዳኣ ሙፑፍ ፍሥመ ዳኣ ሙፑፍ ፍሥመ

راهنمای صفحه‌کلید گوشی

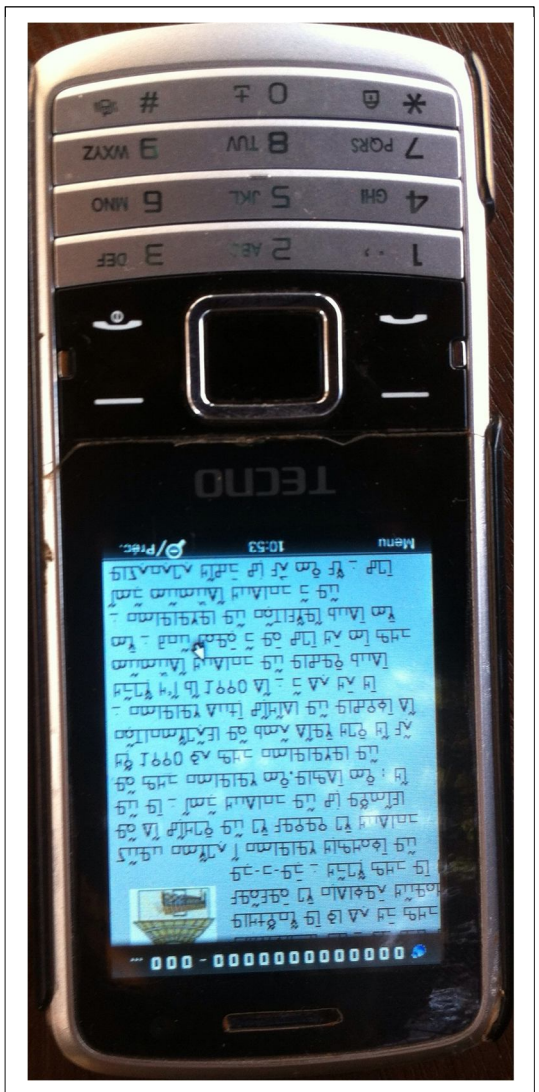

۲ کلیدهای نرم‌افزاری

کلیدهای نرم‌افزاری در بالای صفحه‌کلید قرار دارند و عملکرد آن‌ها بسته به برنامه‌ای که در حال استفاده از آن هستید، متفاوت است. عملکرد فعلی هر کلید نرم‌افزاری در نوار پایین صفحه‌نمایش، درست بالای همان کلید، نشان داده می‌شود.

۳ کلید تأیید

کلید تأیید برای باز کردن برنامه‌ها، انتخاب گزینه‌ها و تأیید عملیات استفاده می‌شود. این کلید معمولاً در مرکز ناوبری قرار دارد و با فشار دادن آن می‌توانید کارهای مختلفی را انجام دهید.

۴ کلید پاک

کلید پاک برای حذف کاراکترها در هنگام تایپ متن استفاده می‌شود. با هر بار فشار دادن این کلید، یک کاراکتر در سمت چپ مکان‌نما پاک می‌شود. اگر کلید را نگه دارید، تمام متن به‌سرعت پاک می‌شود.

۵ کلید پایان

کلید پایان برای خاموش کردن گوشی یا بازگشت به صفحه اصلی استفاده می‌شود. همچنین می‌توانید با فشار دادن این کلید، تماس‌های ورودی را رد کنید.

۶ کلید روشن

کلید روشن برای روشن کردن گوشی و باز کردن قفل صفحه‌کلید استفاده می‌شود. همچنین می‌توانید با فشار دادن این کلید، تماس‌های ورودی را پاسخ دهید.

۷ کلیدهای عددی

کلیدهای عددی برای وارد کردن اعداد و حروف استفاده می‌شوند. هر کلید عددی علاوه بر عدد، حروف خاصی را نیز نمایش می‌دهد که برای تایپ پیام‌ها و نوشتن متن‌ها کاربرد دارد.

۸ کلید ستاره

کلید ستاره برای وارد کردن کاراکترهای خاص و علائم نگارشی استفاده می‌شود. با فشار دادن این کلید، لیستی از کاراکترهای خاص نمایش داده می‌شود که می‌توانید یکی از آن‌ها را انتخاب کنید.

۹ کلید مکث

کلید مکث برای وارد کردن مکث در شماره‌گیری استفاده می‌شود. این کلید زمانی کاربرد دارد که می‌خواهید پس از شماره‌گیری، مکثی کوتاه ایجاد کنید تا سیستم پیام‌گیر صوتی پاسخ دهد.

۱۰ کلید صفر

کلید صفر برای وارد کردن عدد صفر و همچنین برای تایپ فاصله استفاده می‌شود. با فشار دادن این کلید، فاصله‌ای در متن ایجاد می‌شود.

۱۱ کلید هش

کلید هش برای وارد کردن کاراکتر هش و همچنین برای تغییر حالت صفحه‌کلید استفاده می‌شود. با فشار دادن این کلید، حالت صفحه‌کلید تغییر می‌کند.

۱۲ کلید بی‌صدا

کلید بی‌صدا برای بی‌صدا کردن گوشی استفاده می‌شود. با فشار دادن این کلید، گوشی زنگ نمی‌زند و فقط لرزش خواهد داشت.

۱۳ کلید دوربین

کلید دوربین برای باز کردن برنامه دوربین استفاده می‌شود. با فشار دادن این کلید، دوربین باز می‌شود و می‌توانید عکس بگیرید.

۱۴ کلید ویژه

کلید ویژه برای دسترسی سریع به برنامه‌ها یا عملکردهای خاص استفاده می‌شود. این کلید قابل برنامه‌ریزی است و می‌توانید آن را به برنامه دلخواه خود اختصاص دهید.

۱۵ کلید میانبر

کلید میانبر برای دسترسی سریع به برنامه‌ها یا عملکردهای خاص استفاده می‌شود. این کلید قابل برنامه‌ریزی است و می‌توانید آن را به برنامه دلخواه خود اختصاص دهید.

۱۶ کلید تنظیمات

کلید تنظیمات برای باز کردن منوی تنظیمات گوشی استفاده می‌شود. با فشار دادن این کلید، می‌توانید تنظیمات مختلف گوشی را تغییر دهید.

۱۷ کلید راهنما

کلید راهنما برای دسترسی به راهنمای کاربری گوشی استفاده می‌شود. با فشار دادن این کلید، می‌توانید اطلاعات مفیدی درباره نحوه استفاده از گوشی پیدا کنید.

۱۸ کلید خروج

کلید خروج برای خروج از برنامه‌ها یا منوهای مختلف استفاده می‌شود. با فشار دادن این کلید، می‌توانید به صفحه قبلی بازگردید.

۱۹ کلید ذخیره

کلید ذخیره برای ذخیره‌سازی اطلاعات وارد شده استفاده می‌شود. با فشار دادن این کلید، اطلاعات وارد شده ذخیره می‌شوند.

۲۰ کلید حذف

کلید حذف برای حذف اطلاعات وارد شده استفاده می‌شود. با فشار دادن این کلید، اطلاعات وارد شده حذف می‌شوند.

۲۱ کلید ویرایش

کلید ویرایش برای ویرایش اطلاعات وارد شده استفاده می‌شود. با فشار دادن این کلید، می‌توانید اطلاعات وارد شده را ویرایش کنید.

۲۲ کلید جستجو

کلید جستجو برای جستجوی اطلاعات در گوشی استفاده می‌شود. با فشار دادن این کلید، می‌توانید کلمه مورد نظر خود را جستجو کنید.

۲۳ کلید ارسال

کلید ارسال برای ارسال پیام‌ها یا ایمیل‌ها استفاده می‌شود. با فشار دادن این کلید، پیام‌ها یا ایمیل‌ها ارسال می‌شوند.

۲۴ کلید دریافت

کلید دریافت برای دریافت پیام‌ها یا ایمیل‌ها استفاده می‌شود. با فشار دادن این کلید، پیام‌ها یا ایمیل‌ها دریافت می‌شوند.

۲۵ کلید پیش‌فرض

کلید پیش‌فرض برای بازگرداندن تنظیمات گوشی به حالت پیش‌فرض استفاده می‌شود. با فشار دادن این کلید، تنظیمات گوشی به حالت پیش‌فرض بازمی‌گردد.

۲۶ کلید پشتیبان‌گیری

کلید پشتیبان‌گیری برای پشتیبان‌گیری از اطلاعات گوشی استفاده می‌شود. با فشار دادن این کلید، می‌توانید از اطلاعات گوشی پشتیبان‌گیری کنید.

۲۷ کلید بازیابی

کلید بازیابی برای بازیابی اطلاعات از پشتیبان‌گیری قبلی استفاده می‌شود. با فشار دادن این کلید، می‌توانید اطلاعات پشتیبان‌گیری شده را بازیابی کنید.

۲۸ کلید به‌روزرسانی

کلید به‌روزرسانی برای به‌روزرسانی نرم‌افزار گوشی استفاده می‌شود. با فشار دادن این کلید، می‌توانید نرم‌افزار گوشی را به‌روزرسانی کنید.

۲۹ کلید بررسی

کلید بررسی برای بررسی وضعیت گوشی استفاده می‌شود. با فشار دادن این کلید، می‌توانید وضعیت گوشی را بررسی کنید.

۳۰ کلید تعمیر

کلید تعمیر برای تعمیر گوشی استفاده می‌شود. با فشار دادن این کلید، می‌توانید گوشی را تعمیر کنید.

۳۱ کلید تعویض

کلید تعویض برای تعویض گوشی استفاده می‌شود. با فشار دادن این کلید، می‌توانید گوشی را تعویض کنید.

۳۲ کلید بازگشت

کلید بازگشت برای بازگشت گوشی به حالت قبلی استفاده می‌شود. با فشار دادن این کلید، می‌توانید گوشی را به حالت قبلی بازگردانید.

۳۳ کلید ارتقا

کلید ارتقا برای ارتقا گوشی به نسخه جدید استفاده می‌شود. با فشار دادن این کلید، می‌توانید گوشی را ارتقا دهید.

۳۴ کلید نصب

کلید نصب برای نصب برنامه‌ها یا نرم‌افزارهای جدید استفاده می‌شود. با فشار دادن این کلید، می‌توانید برنامه‌ها یا نرم‌افزارهای جدید را نصب کنید.

۳۵ کلید حذف برنامه

کلید حذف برنامه برای حذف برنامه‌ها یا نرم‌افزارهای نصب شده استفاده می‌شود. با فشار دادن این کلید، می‌توانید برنامه‌ها یا نرم‌افزارهای نصب شده را حذف کنید.

۳۶ کلید مدیریت

کلید مدیریت برای مدیریت برنامه‌ها یا نرم‌افزارهای نصب شده استفاده می‌شود. با فشار دادن این کلید، می‌توانید برنامه‌ها یا نرم‌افزارهای نصب شده را مدیریت کنید.

۳۷ کلید تنظیمات پیشرفته

کلید تنظیمات پیشرفته برای دسترسی به تنظیمات پیشرفته گوشی استفاده می‌شود. با فشار دادن این کلید، می‌توانید تنظیمات پیشرفته گوشی را تغییر دهید.

۳۸ کلید بازنشانی

کلید بازنشانی برای بازنشانی گوشی به تنظیمات کارخانه استفاده می‌شود. با فشار دادن این کلید، گوشی به تنظیمات کارخانه بازمی‌گردد.

۳۹ کلید خاموش

کلید خاموش برای خاموش کردن گوشی استفاده می‌شود. با فشار دادن این کلید، گوشی خاموش می‌شود.

۴۰ کلید روشن

کلید روشن برای روشن کردن گوشی استفاده می‌شود. با فشار دادن این کلید، گوشی روشن می‌شود.

۴۱ کلید قفل

کلید قفل برای قفل کردن صفحه‌کلید استفاده می‌شود. با فشار دادن این کلید، صفحه‌کلید قفل می‌شود و نمی‌توان از آن استفاده کرد.

۴۲ کلید باز کردن قفل

کلید باز کردن قفل برای باز کردن قفل صفحه‌کلید استفاده می‌شود. با فشار دادن این کلید، صفحه‌کلید باز می‌شود و می‌توان از آن استفاده کرد.

۴۳ کلید تنظیم زمان

کلید تنظیم زمان برای تنظیم زمان و تاریخ گوشی استفاده می‌شود. با فشار دادن این کلید، می‌توانید زمان و تاریخ گوشی را تنظیم کنید.

۴۴ کلید تنظیم هشدار

کلید تنظیم هشدار برای تنظیم هشدار استفاده می‌شود. با فشار دادن این کلید، می‌توانید هشدار را تنظیم کنید.

۴۵ کلید تقویم

کلید تقویم برای باز کردن برنامه تقویم استفاده می‌شود. با فشار دادن این کلید، برنامه تقویم باز می‌شود و می‌توانید رویدادها را مدیریت کنید.

۴۶ کلید یادداشت

کلید یادداشت برای باز کردن برنامه یادداشت استفاده می‌شود. با فشار دادن این کلید، برنامه یادداشت باز می‌شود و می‌توانید یادداشت‌ها را مدیریت کنید.

۴۷ کلید ماشین‌حساب

کلید ماشین‌حساب برای باز کردن برنامه ماشین‌حساب استفاده می‌شود. با فشار دادن این کلید، برنامه ماشین‌حساب باز می‌شود و می‌توانید محاسبات را انجام دهید.

۴۸ کلید مبدل

کلید مبدل برای باز کردن برنامه مبدل استفاده می‌شود. با فشار دادن این کلید، برنامه مبدل باز می‌شود و می‌توانید واحدها را تبدیل کنید.

۴۹ کلید ساعت

کلید ساعت برای باز کردن برنامه ساعت استفاده می‌شود. با فشار دادن این کلید، برنامه ساعت باز می‌شود و می‌توانید ساعت را مشاهده کنید.

۵۰ کلید هواشناسی

کلید هواشناسی برای باز کردن برنامه هواشناسی استفاده می‌شود. با فشار دادن این کلید، برنامه هواشناسی باز می‌شود و می‌توانید وضعیت آب‌وهوا را مشاهده کنید.

۵۱ کلید اخبار

کلید اخبار برای باز کردن برنامه اخبار استفاده می‌شود. با فشار دادن این کلید، برنامه اخبار باز می‌شود و می‌توانید اخبار را مطالعه کنید.

۵۲ کلید ورزش

کلید ورزش برای باز کردن برنامه ورزش استفاده می‌شود. با فشار دادن این کلید، برنامه ورزش باز می‌شود و می‌توانید نتایج ورزشی را مشاهده کنید.

۵۳ کلید سرگرمی

کلید سرگرمی برای باز کردن برنامه سرگرمی استفاده می‌شود. با فشار دادن این کلید، برنامه سرگرمی باز می‌شود و می‌توانید از سرگرمی‌ها لذت ببرید.

۵۴ کلید آموزش

کلید آموزش برای باز کردن برنامه آموزش استفاده می‌شود. با فشار دادن این کلید، برنامه آموزش باز می‌شود و می‌توانید آموزش‌های مختلف را مشاهده کنید.

۵۵ کلید کتاب

کلید کتاب برای باز کردن برنامه کتاب استفاده می‌شود. با فشار دادن این کلید، برنامه کتاب باز می‌شود و می‌توانید کتاب‌های الکترونیکی را مطالعه کنید.

۵۶ کلید موسیقی

کلید موسیقی برای باز کردن برنامه موسیقی استفاده می‌شود. با فشار دادن این کلید، برنامه موسیقی باز می‌شود و می‌توانید موسیقی‌های مورد علاقه خود را پخش کنید.

۵۷ کلید فیلم

کلید فیلم برای باز کردن برنامه فیلم استفاده می‌شود. با فشار دادن این کلید، برنامه فیلم باز می‌شود و می‌توانید فیلم‌های مورد علاقه خود را تماشا کنید.

۵۸ کلید عکس

کلید عکس برای باز کردن برنامه عکس استفاده می‌شود. با فشار دادن این کلید، برنامه عکس باز می‌شود و می‌توانید عکس‌های خود را مشاهده کنید.

۵۹ کلید دوربین

کلید دوربین برای باز کردن برنامه دوربین استفاده می‌شود. با فشار دادن این کلید، برنامه دوربین باز می‌شود و می‌توانید عکس بگیرید.

۶۰ کلید ویدیو

کلید ویدیو برای باز کردن برنامه ویدیو استفاده می‌شود. با فشار دادن این کلید، برنامه ویدیو باز می‌شود و می‌توانید ویدیو بگیرید.

۶۱ کلید ضبط صدا

کلید ضبط صدا برای باز کردن برنامه ضبط صدا استفاده می‌شود. با فشار دادن این کلید، برنامه ضبط صدا باز می‌شود و می‌توانید صدا را ضبط کنید.

۶۲ کلید پخش صدا

کلید پخش صدا برای باز کردن برنامه پخش صدا استفاده می‌شود. با فشار دادن این کلید، برنامه پخش صدا باز می‌شود و می‌توانید صدای ضبط شده را پخش کنید.

۶۳ کلید ویرایش صدا

کلید ویرایش صدا برای باز کردن برنامه ویرایش صدا استفاده می‌شود. با فشار دادن این کلید، برنامه ویرایش صدا باز می‌شود و می‌توانید صدا را ویرایش کنید.

۶۴ کلید ضبط ویدیو

کلید ضبط ویدیو برای باز کردن برنامه ضبط ویدیو استفاده می‌شود. با فشار دادن این کلید، برنامه ضبط ویدیو باز می‌شود و می‌توانید ویدیو ضبط کنید.

۶۵ کلید پخش ویدیو

کلید پخش ویدیو برای باز کردن برنامه پخش ویدیو استفاده می‌شود. با فشار دادن این کلید، برنامه پخش ویدیو باز می‌شود و می‌توانید ویدیو پخش کنید.

۶۶ کلید ویرایش ویدیو

کلید ویرایش ویدیو برای باز کردن برنامه ویرایش ویدیو استفاده می‌شود. با فشار دادن این کلید، برنامه ویرایش ویدیو باز می‌شود و می‌توانید ویدیو را ویرایش کنید.

۶۷ کلید ضبط تماس

کلید ضبط تماس برای ضبط تماس‌های تلفنی استفاده می‌شود. با فشار دادن این کلید، تماس ضبط می‌شود و می‌توانید آن را ذخیره کنید.

۶۸ کلید پخش تماس ضبط شده

کلید پخش تماس ضبط شده برای پخش تماس‌های ضبط شده استفاده می‌شود. با فشار دادن این کلید، تماس ضبط شده پخش می‌شود و می‌توانید آن را گوش دهید.

۶۹ کلید ویرایش تماس ضبط شده

کلید ویرایش تماس ضبط شده برای ویرایش تماس‌های ضبط شده استفاده می‌شود. با فشار دادن این کلید، تماس ضبط شده ویرایش می‌شود و می‌توانید آن را ویرایش کنید.

۷۰ کلید حذف تماس ضبط شده

کلید حذف تماس ضبط شده برای حذف تماس‌های ضبط شده استفاده می‌شود. با فشار دادن این کلید، تماس ضبط شده حذف می‌شود و می‌توانید آن را حذف کنید.

۷۱ کلید تنظیمات ضبط تماس

کلید تنظیمات ضبط تماس برای تنظیمات ضبط تماس استفاده می‌شود. با فشار دادن این کلید، تنظیمات ضبط تماس باز می‌شود و می‌توانید تنظیمات را تغییر دهید.

۷۲ کلید راهنمای ضبط تماس

کلید راهنمای ضبط تماس برای راهنمای ضبط تماس استفاده می‌شود. با فشار دادن این کلید، راهنمای ضبط تماس باز می‌شود و می‌توانید نحوه استفاده از ضبط تماس را مشاهده کنید.

۷۳ کلید پشتیبان‌گیری از تماس‌های ضبط شده

کلید پشتیبان‌گیری از تماس‌های ضبط شده برای پشتیبان‌گیری از تماس‌های ضبط شده استفاده می‌شود. با فشار دادن این کلید، تماس‌های ضبط شده پشتیبان‌گیری می‌شوند و می‌توانید آن‌ها را بازیابی کنید.

۷۴ کلید بازیابی تماس‌های ضبط شده

کلید بازیابی تماس‌های ضبط شده برای بازیابی تماس‌های ضبط شده استفاده می‌شود. با فشار دادن این کلید، تماس‌های ضبط شده بازیابی می‌شوند و می‌توانید آن‌ها را گوش دهید.

۷۵ کلید حذف تماس‌های ضبط شده

کلید حذف تماس‌های ضبط شده برای حذف تماس‌های ضبط شده استفاده می‌شود. با فشار دادن این کلید، تماس‌های ضبط شده حذف می‌شوند و می‌توانید آن‌ها را حذف کنید.

۷۶ کلید تنظیمات پیشرفته ضبط تماس

کلید تنظیمات پیشرفته ضبط تماس برای تنظیمات پیشرفته ضبط تماس استفاده می‌شود. با فشار دادن این کلید، تنظیمات پیشرفته ضبط تماس باز می‌شود و می‌توانید تنظیمات را تغییر دهید.

۷۷ کلید بازنشانی تنظیمات ضبط تماس

کلید بازنشانی تنظیمات ضبط تماس برای بازنشانی تنظیمات ضبط تماس استفاده می‌شود. با فشار دادن این کلید، تنظیمات ضبط تماس به حالت پیش‌فرض بازمی‌گردند و می‌توانید آن‌ها را دوباره تنظیم کنید.

۷۸ کلید خاموش ضبط تماس

کلید خاموش ضبط تماس برای خاموش کردن ضبط تماس استفاده می‌شود. با فشار دادن این کلید، ضبط تماس خاموش می‌شود و می‌توانید آن را روشن کنید.

۷۹ کلید روشن ضبط تماس

کلید روشن ضبط تماس برای روشن کردن ضبط تماس استفاده می‌شود. با فشار دادن این کلید، ضبط تماس روشن می‌شود و می‌توانید آن را خاموش کنید.

۸۰ کلید قفل ضبط تماس

کلید قفل ضبط تماس برای قفل کردن ضبط تماس استفاده می‌شود. با فشار دادن این کلید، ضبط تماس قفل می‌شود و نمی‌توان از آن استفاده کرد.

۸۱ کلید باز کردن قفل ضبط تماس

کلید باز کردن قفل ضبط تماس برای باز کردن قفل ضبط تماس استفاده می‌شود. با فشار دادن این کلید، ضبط تماس باز می‌شود و می‌توانید از آن استفاده کرد.

۸۲ کلید تنظیم زمان ضبط تماس

کلید تنظیم زمان ضبط تماس برای تنظیم زمان و تاریخ ضبط تماس استفاده می‌شود. با فشار دادن این کلید، می‌توانید زمان و تاریخ ضبط تماس را تنظیم کنید.

۸۳ کلید تنظیم هشدار ضبط تماس

کلید تنظیم هشدار ضبط تماس برای تنظیم هشدار ضبط تماس استفاده می‌شود. با فشار دادن این کلید، می‌توانید هشدار ضبط تماس را تنظیم کنید.

۸۴ کلید تقویم ضبط تماس

کلید تقویم ضبط تماس برای باز کردن برنامه تقویم ضبط تماس استفاده می‌شود. با فشار دادن این کلید، برنامه تقویم ضبط تماس باز می‌شود و می‌توانید رویدادهای ضبط تماس را مدیریت کنید.

۸۵ کلید یادداشت ضبط تماس

کلید یادداشت ضبط تماس برای باز کردن برنامه یادداشت ضبط تماس استفاده می‌شود. با فشار دادن این کلید، برنامه یادداشت ضبط تماس باز می‌شود و می‌توانید یادداشت‌های ضبط تماس را مدیریت کنید.

۸۶ کلید ماشین‌حساب ضبط تماس

کلید ماشین‌حساب ضبط تماس برای باز کردن برنامه ماشین‌حساب ضبط تماس استفاده می‌شود. با فشار دادن این کلید، برنامه ماشین‌حساب ضبط تماس باز می‌شود و می‌توانید محاسبات ضبط تماس را انجام دهید.

۸۷ کلید مبدل ضبط تماس

کلید مبدل ضبط تماس برای باز کردن برنامه مبدل ضبط تماس استفاده می‌شود. با فشار دادن این کلید، برنامه مبدل ضبط تماس باز می‌شود و می‌توانید واحدهای ضبط تماس را تبدیل کنید.

۸۸ کلید ساعت ضبط تماس

کلید ساعت ضبط تماس برای باز کردن برنامه ساعت ضبط تماس استفاده می‌شود. با فشار دادن این کلید، برنامه ساعت ضبط تماس باز می‌شود و می‌توانید ساعت ضبط تماس را مشاهده کنید.

۸۹ کلید هواشناسی ضبط تماس

کلید هواشناسی ضبط تماس برای باز کردن برنامه هواشناسی ضبط تماس استفاده می‌شود. با فشار دادن این کلید، برنامه هواشناسی ضبط تماس باز می‌شود و می‌توانید وضعیت آب‌وهوا را مشاهده کنید.

۹۰ کلید اخبار ضبط تماس

کلید اخبار ضبط تماس برای باز کردن برنامه اخبار ضبط تماس استفاده می‌شود. با فشار دادن این کلید، برنامه اخبار ضبط تماس باز می‌شود و می‌توانید اخبار ضبط تماس را مطالعه کنید.

۹۱ کلید ورزش ضبط تماس

کلید ورزش ضبط تماس برای باز کردن برنامه ورزش ضبط تماس استفاده می‌شود. با فشار دادن این کلید، برنامه ورزش ضبط تماس باز می‌شود و می‌توانید نتایج ورزشی ضبط تماس را مشاهده کنید.

۹۲ کلید سرگرمی ضبط تماس

کلید سرگرمی ضبط تماس برای باز کردن برنامه سرگرمی ضبط تماس استفاده می‌شود. با فشار دادن این کلید، برنامه سرگرمی ضبط تماس باز می‌شود و می‌توانید از سرگرمی‌های ضبط تماس لذت ببرید.

۹۳ کلید آموزش ضبط تماس

کلید آموزش ضبط تماس برای باز کردن برنامه آموزش ضبط تماس استفاده می‌شود. با فشار دادن این کلید، برنامه آموزش ضبط تماس باز می‌شود و می‌توانید آموزش‌های مختلف ضبط تماس را مشاهده کنید.

۹۴ کلید کتاب ضبط تماس

کلید کتاب ضبط تماس برای باز کردن برنامه کتاب ضبط تماس استفاده می‌شود. با فشار دادن این کلید، برنامه کتاب ضبط تماس باز می‌شود و می‌توانید کتاب‌های الکترونیکی ضبط تماس را مطالعه کنید.

۹۵ کلید موسیقی ضبط تماس

کلید موسیقی ضبط تماس برای باز کردن برنامه موسیقی ضبط تماس استفاده می‌شود. با فشار دادن این کلید، برنامه موسیقی ضبط تماس باز می‌شود و می‌توانید موسیقی‌های مورد علاقه خود را پخش کنید.

۹۶ کلید فیلم ضبط تماس

کلید فیلم ضبط تماس برای باز کردن برنامه فیلم ضبط تماس استفاده می‌شود. با فشار دادن این کلید، برنامه فیلم ضبط تماس باز می‌شود و می‌توانید فیلم‌های مورد علاقه خود را تماشا کنید.

۹۷ کلید عکس ضبط تماس

کلید عکس ضبط تماس برای باز کردن برنامه عکس ضبط تماس استفاده می‌شود. با فشار دادن این کلید، برنامه عکس ضبط تماس باز می‌شود و می‌توانید عکس‌های خود را مشاهده کنید.

۹۸ کلید دوربین ضبط تماس

کلید دوربین ضبط تماس برای باز کردن برنامه دوربین ضبط تماس استفاده می‌شود. با فشار دادن این کلید، برنامه دوربین ضبط تماس باز می‌شود و می‌توانید عکس بگیرید.

۹۹ کلید ویدیو ضبط تماس

کلید ویدیو ضبط تماس برای باز کردن برنامه ویدیو ضبط تماس استفاده می‌شود. با فشار دادن این کلید، برنامه ویدیو ضبط تماس باز می‌شود و می‌توانید ویدیو بگیرید.

۱۰۰ کلید ضبط صدا ضبط تماس

کلید ضبط صدا ضبط تماس برای ضبط صدا ضبط تماس استفاده می‌شود. با فشار دادن این کلید، صدا ضبط تماس ضبط می‌شود و می‌توانید آن را ذخیره کنید.

۱۰۱ کلید پخش صدا ضبط تماس

کلید پخش صدا ضبط تماس برای پخش صدا ضبط تماس استفاده می‌شود. با فشار دادن این کلید، صدا ضبط تماس پخش می‌شود و می‌توانید آن را گوش دهید.

۱۰۲ کلید ویرایش صدا ضبط تماس

کلید ویرایش صدا ضبط تماس برای ویرایش صدا ضبط تماس استفاده می‌شود. با فشار دادن این کلید، صدا ضبط تماس ویرایش می‌شود و می‌توانید آن را ویرایش کنید.

۱۰۳ کلید ضبط ویدیو ضبط تماس

کلید ضبط ویدیو ضبط تماس برای ضبط ویدیو ضبط تماس استفاده می‌شود. با فشار دادن این کلید، ویدیو ضبط تماس ضبط می‌شود و می‌توانید ویدیو را ذخیره کنید.

۱۰۴ کلید پخش ویدیو ضبط تماس

کلید پخش ویدیو ضبط تماس برای پخش ویدیو ضبط تماس استفاده می‌شود. با فشار دادن این کلید، ویدیو ضبط تماس پخش می‌شود و می‌توانید ویدیو را تماشا کنید.

۱۰۵ کلید ویرایش ویدیو ضبط تماس

کلید ویرایش ویدیو ضبط تماس برای ویرایش ویدیو ضبط تماس استفاده می‌شود. با فشار دادن این کلید، ویدیو ضبط تماس ویرایش می‌شود و می‌توانید ویدیو را ویرایش کنید.

۱۰۶ کلید حذف ویدیو ضبط تماس

کلید حذف ویدیو ضبط تماس برای حذف ویدیو ضبط تماس استفاده می‌شود. با فشار دادن این کلید، ویدیو ضبط تماس حذف می‌شود و می‌توانید آن را حذف کنید.

۱۰۷ کلید تنظیمات پیشرفته ویدیو ضبط تماس

کلید تنظیمات پیشرفته ویدیو ضبط تماس برای تنظیمات پیشرفته ویدیو ضبط تماس استفاده می‌شود. با فشار دادن این کلید، تنظیمات پیشرفته ویدیو ضبط تماس باز می‌شود و می‌توانید تنظیمات را تغییر دهید.

۱۰۸ کلید بازنشانی تنظیمات ویدیو ضبط تماس

کلید بازنشانی تنظیمات ویدیو ضبط تماس برای بازنشانی تنظیمات ویدیو ضبط تماس استفاده می‌شود. با فشار دادن این کلید، تنظیمات ویدیو ضبط تماس به حالت پیش‌فرض بازمی‌گردند و می‌توانید آن‌ها را دوباره تنظیم کنید.

۱۰۹ کلید خاموش ویدیو ضبط تماس

کلید خاموش ویدیو ضبط تماس برای خاموش کردن ویدیو ضبط تماس استفاده می‌شود. با فشار دادن این کلید، ویدیو ضبط تماس خاموش می‌شود و می‌توانید ویدیو را روشن کنید.

۱۱۰ کلید روشن ویدیو ضبط تماس

کلید روشن ویدیو ضبط تماس برای روشن کردن ویدیو ضبط تماس استفاده می‌شود. با فشار دادن این کلید، ویدیو ضبط تماس روشن می‌شود و می‌توانید ویدیو را خاموش کنید.

۱۱۱ کلید قفل ویدیو ضبط تماس

کلید قفل ویدیو ضبط تماس برای قفل کردن ویدیو ضبط تماس استفاده می‌شود. با فشار دادن این کلید، ویدیو ضبط تماس قفل می‌شود و نمی‌توان از آن استفاده کرد.

۱۱۲ کلید باز کردن قفل ویدیو ضبط تماس

کلید باز کردن قفل ویدیو ضبط تماس برای باز کردن قفل ویدیو ضبط تماس استفاده می‌شود. با فشار دادن این کلید، ویدیو ضبط تماس باز می‌شود و می‌توانید از آن استفاده کرد.

۱۱۳ کلید تنظیم زمان ویدیو ضبط تماس

کلید تنظیم زمان ویدیو ضبط تماس برای تنظیم زمان و تاریخ ویدیو ضبط تماس استفاده می‌شود. با فشار دادن این کلید، می‌توانید زمان و تاریخ ویدیو ضبط تماس را تنظیم کنید.

۱۱۴ کلید تنظیم هشدار ویدیو ضبط تماس

کلید تنظیم هشدار ویدیو ضبط تماس برای تنظیم هشدار ویدیو ضبط تماس استفاده می‌شود. با فشار دادن این کلید، می‌توانید هشدار ویدیو ضبط تماس را تنظیم کنید.

۱۱۵ کلید تقویم ویدیو ضبط تماس

کلید تقویم ویدیو ضبط تماس برای باز کردن برنامه تقویم ویدیو ضبط تماس استفاده می‌شود. با فشار دادن این کلید، برنامه تقویم ویدیو ضبط تماس باز می‌شود و می‌توانید رویدادهای ویدیو ضبط تماس را مدیریت کنید.

۱۱۶ کلید یادداشت ویدیو ضبط تماس

کلید یادداشت ویدیو ضبط تماس برای باز کردن برنامه یادداشت ویدیو ضبط تماس استفاده می‌شود. با فشار دادن این کلید، برنامه یادداشت ویدیو ضبط تماس باز می‌شود و می‌توانید یادداشت‌های ویدیو ضبط تماس را مدیریت کنید.

۱۱۷ کلید ماشین‌حساب ویدیو ضبط تماس

کلید ماشین‌حساب ویدیو ضبط تماس برای باز کردن برنامه ماشین‌حساب ویدیو ضبط تماس استفاده می‌شود. با فشار دادن این کلید، برنامه ماشین‌حساب ویدیو ضبط تماس باز می‌شود و می‌توانید محاسبات ویدیو ضبط تماس را انجام دهید.

۱۱۸ کلید مبدل ویدیو ضبط تماس

کلید مبدل ویدیو ضبط تماس برای باز کردن برنامه مبدل ویدیو ضبط تماس استفاده می‌شود. با فشار دادن این کلید، برنامه مبدل ویدیو ضبط تماس باز می‌شود و می‌توانید واحدهای ویدیو ضبط تماس را تبدیل کنید.

۱۱۹ کلید ساعت ویدیو ضبط تماس

کلید ساعت ویدیو ضبط تماس برای باز کردن برنامه ساعت ویدیو ضبط تماس استفاده می‌شود. با فشار دادن این کلید، برنامه ساعت ویدیو ضبط تماس باز می‌شود و می‌توانید ساعت ویدیو ضبط تماس را مشاهده کنید.

۱۲۰ کلید هواشناسی ویدیو ضبط تماس

کلید هواشناسی ویدیو ضبط تماس برای باز کردن برنامه هواشناسی ویدیو ضبط تماس استفاده می‌شود. با فشار دادن این کلید، برنامه هواشناسی ویدیو ضبط تماس باز می‌شود و می‌توانید وضعیت آب‌وهوا را مشاهده کنید.

۱۲۱ کلید اخبار ویدیو ضبط تماس

کلید اخبار ویدیو ضبط تماس برای باز کردن برنامه اخبار ویدیو ضبط تماس استفاده می‌شود. با فشار دادن این کلید، برنامه اخبار ویدیو ضبط تماس باز می‌شود و می‌توانید اخبار ویدیو ضبط تماس را مطالعه کنید.

۱۲۲ کلید ورزش ویدیو ضبط تماس

کلید ورزش ویدیو ضبط تماس برای باز کردن برنامه ورزش ویدیو ضبط تماس استفاده می‌شود. با فشار دادن این کلید، برنامه ورزش ویدیو ضبط تماس باز می‌شود و می‌توانید نتایج ورزشی ویدیو ضبط تماس را مشاهده کنید.

۱۲۳ کلید سرگرمی ویدیو ضبط تماس

کلید سرگرمی ویدیو ضبط تماس برای باز کردن برنامه سرگرمی ویدیو ضبط تماس استفاده می‌شود. با فشار دادن این کلید، برنامه سرگرمی ویدیو ضبط تماس باز می‌شود و می‌توانید از سرگرمی‌های ویدیو ضبط تماس لذت ببرید.

۱۲۴ کلید آموزش ویدیو ضبط تماس

کلید آموزش ویدیو ضبط تماس برای باز کردن برنامه آموزش ویدیو ضبط تماس استفاده می‌شود. با فشار دادن این کلید، برنامه آموزش ویدیو ضبط تماس باز می‌شود و می‌توانید آموزش‌های مختلف ویدیو ضبط تماس را مشاهده کنید.

۱۲۵ کلید کتاب ویدیو ضبط تماس

کلید کتاب ویدیو ضبط تماس برای باز کردن برنامه کتاب ویدیو ضبط تماس استفاده می‌شود. با فشار دادن این کلید، برنامه کتاب ویدیو ضبط تماس باز می‌شود و می‌توانید کتاب‌های الکترونیکی ویدیو ضبط تماس را مطالعه کنید.

۱۲۶ کلید موسیقی ویدیو ضبط تماس

کلید موسیقی ویدیو ضبط تماس برای باز کردن برنامه موسیقی ویدیو ضبط تماس استفاده می‌شود. با فشار دادن این کلید، برنامه موسیقی ویدیو ضبط تماس باز می‌شود و می‌توانید موسیقی‌های مورد علاقه خود را پخش کنید.

۱۲۷ کلید فیلم ویدیو ضبط تماس

کلید فیلم ویدیو ضبط تماس برای باز کردن برنامه فیلم ویدیو ضبط تماس استفاده می‌شود. با فشار دادن این کلید، برنامه فیلم ویدیو ضبط تماس باز می‌شود و می‌توانید فیلم‌های مورد علاقه خود را تماشا کنید.

۱۲۸ کلید عکس ویدیو ضبط تماس

کلید عکس ویدیو ضبط تماس برای باز کردن برنامه عکس ویدیو ضبط تماس استفاده می‌شود. با فشار دادن این کلید، برنامه عکس ویدیو ضبط تماس باز می‌شود و می‌توانید عکس‌های خود را مشاهده کنید.

۱۲۹ کلید دوربین ویدیو ضبط تماس

کلید دوربین ویدیو ضبط تماس برای باز کردن برنامه دوربین ویدیو ضبط تماس استفاده می‌شود. با فشار دادن این کلید، برنامه دوربین ویدیو ضبط تماس باز می‌شود و می‌توانید عکس بگیرید.

۱۳۰ کلید ویدیو ویدیو ضبط تماس

کلید ویدیو ویدیو ضبط تماس برای باز کردن برنامه ویدیو ویدیو ضبط تماس استفاده می‌شود. با فشار دادن این کلید، برنامه ویدیو ویدیو ضبط تماس باز می‌شود و می‌توانید ویدیو بگیرید.

۱۳۱ کلید ضبط صدا ویدیو ضبط تماس

کلید ضبط صدا ویدیو ضبط تماس برای ضبط صدا ویدیو ضبط تماس استفاده می‌شود. با فشار دادن این کلید، صدا ویدیو ضبط تماس ضبط می‌شود و می‌توانید صدا را ذخیره کنید.

۱۳۲ کلید پخش صدا ویدیو ضبط تماس

کلید پخش صدا ویدیو ضبط تماس برای پخش صدا ویدیو ضبط تماس استفاده می‌شود. با فشار دادن این کلید، صدا ویدیو ضبط تماس پخش می‌شود و می‌توانید صدا را گوش دهید.

**۱۳۳ کلید وی

ⵜⵉⵣⵉⵔⴰⵜ ⵜⵉⵏⵜⵜⵓⵙⵜ ⵏⵜⵙⵏⴰⵡⵜ ⵏⵜⵙⵙⵓⵔⵜ ⵏⵜⵙⵙⵓⵔⵜ ⴽⵔⴰⵜ ⵏ ⵙⵏⴰⵡⵜ ⵏ ⵜⵎⵣⵡⵔⵓ ⵙ ⵜⵎⵣⵡⵔⵓ

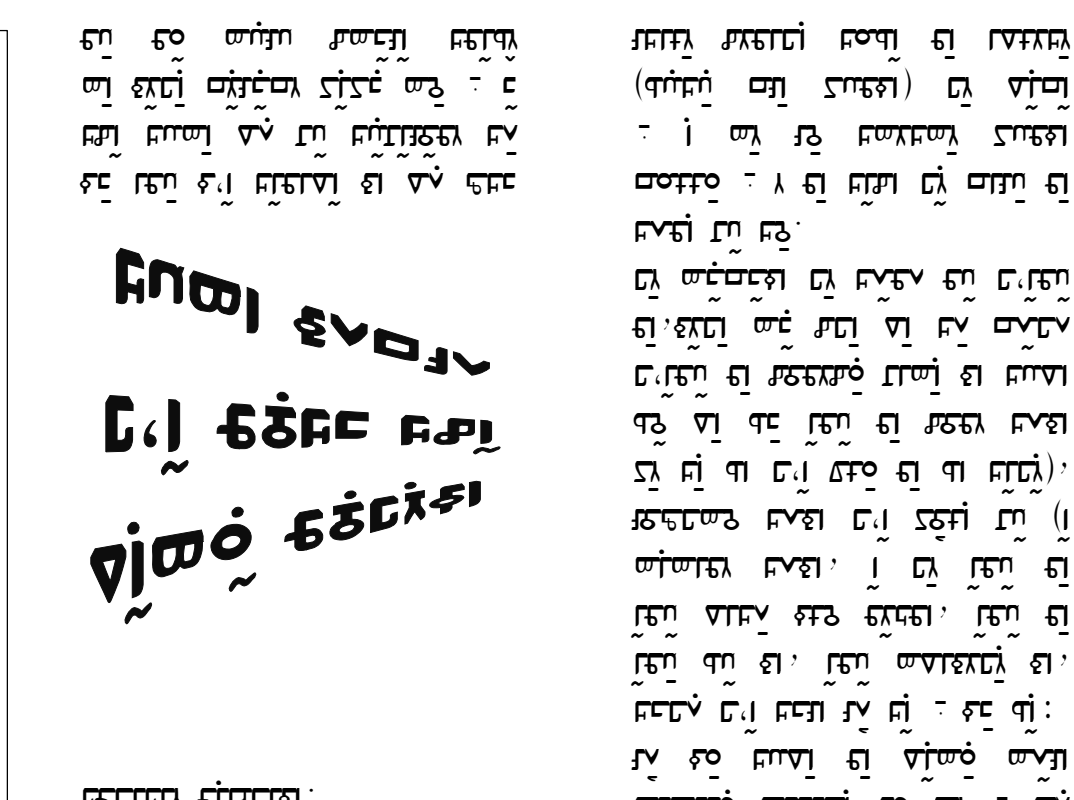

ⵜⵉⵣⵉⵔⴰⵜ ⵜⵉⵏⵜⵜⵓⵙⵜ ⵏⵜⵙⵙⵓⵔⵜ ⵜⵉⵎⵣⵡⵔⵓ

ꠍꠤꠇꠣꠞ ꠇꠣꠞꠣ ꠋꠤꠞ ꠇꠣꠞꠣ ꠍꠤꠇꠣꠞ ꠇꠣꠞꠣ

ꠇꠣꠞꠣ

5 ⴰⵙⵉⵡⵍⵜⵉⵏⵏⴰⵎⴰ ⵙⴼⵓⵔⴰ ⵜⵉⵏⵉⵏ ⵏ ⵜⵎⴰⵣⵉⵖⵜ

ᎤᏂᎬᏫᏳᎯᏳᏒ ᎾᏍᎩᏯ ᏅᏯ ᏧᏂᎸᏫᏍᏓᏁᏗᏱ ᎤᏂᏣᏘ ᏧᏬᏰᏂᎭᏓ ᎤᏂᎬᏫᏳᎯᏳᏒ ᎾᏍᎩᏯ ᏅᏯ

ᏧᏂᎸᏫᏍᏓᏁᏗᏱ ᎤᏂᏣᏘ ᏧᏬᏰᏂᎭᏓ ᎤᏂᎬᏫᏳᎯᏳᏒ ᎾᏍᎩᏯ ᏅᏯ

ᏗᏂᏲᎵᏍᏔᏅ ᎤᏂᏣᏘ ᏧᏬᏰᏂᎭᏓ ᎤᏂᎬᏫᏳᎯᏳᏒ ᎾᏍᎩᏯ ᏅᏯ

إدارة الموارد المائية والأراضي في مصر

تحديات وفرص

إعداد السادة طلبة الفرقة الثانية دبلوم الدراسات العليا تخصص إدارة الموارد المائية والأراضي

أ.م.د/ أحمد عبد الحميد

د/ محمد عبد الحميد

م/ محمد عبد الحميد

م/ محمد عبد الحميد

**م

ETS FANTA ANSOUMANE SYLLA (F.A.S)

:ﺎﻫ ﺎﻴﻠﻋ ﺎﻴﻋ ﺎﻣ ﻲﻓ ﺔﻌﺒﺘﻣ ﺎﻴﻠﻋ ﺎﻴﻋ ﺎﻴﻓﺎﻀﻣ ﺎﻴﻠﻋ ﺎﻴﻋ ﺎﻴﻓﺎﻀﻣ ﺎﻴﻠﻋ ﺎﻴﻋ ﺎﻴﻓﺎﻀﻣ

MOTOS	BATTERIES	PNEUX
KAINUO	M I Y U K I	DOUBLE STAR HEADWAY M I Y U K I

TEL : (+ 224) 664 24 77 72/ 622 69 38 87 / E-mail : fansylla@yahoo.fr / BP : 5856

ﻲﻧ ﻲﻧ :ﻒﺘﻫ.ﻝ / ﻭﻭ ﻲﺟ ﻱﻥ ﻳﻥ/ ﻳﻭ ﻭﻭ ﺩﻳ ﺩﻥﻥ (ﺩﻳﻳ +) :ﻒ.ﻑ